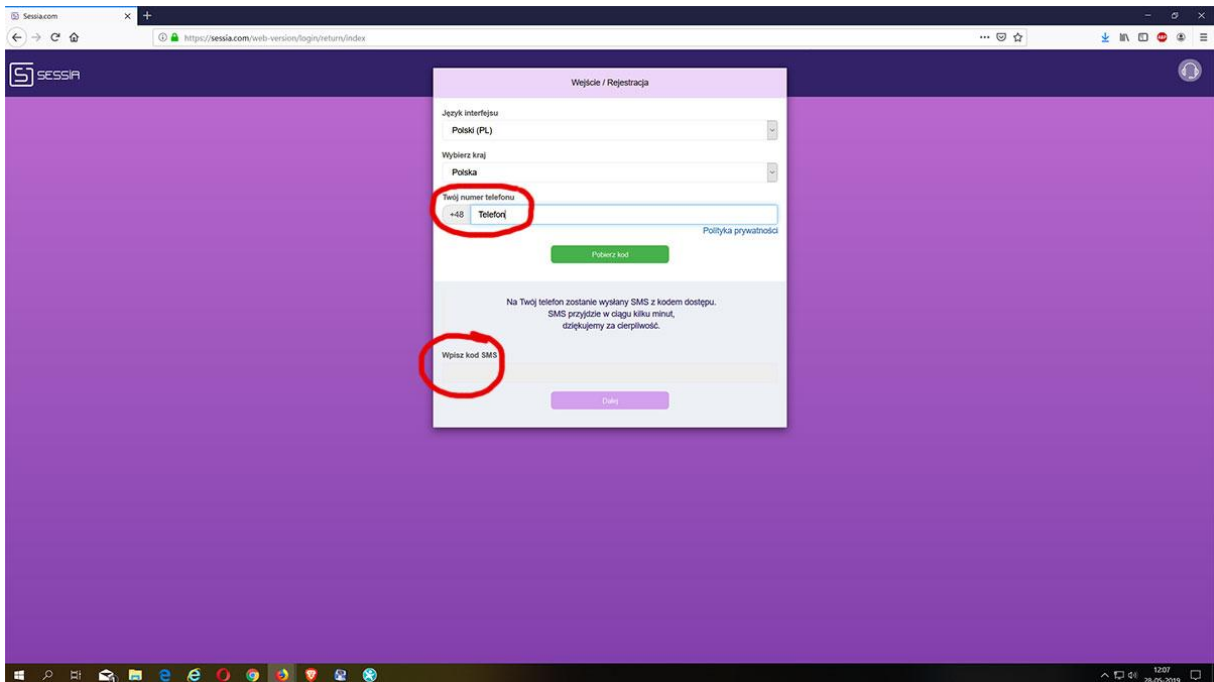


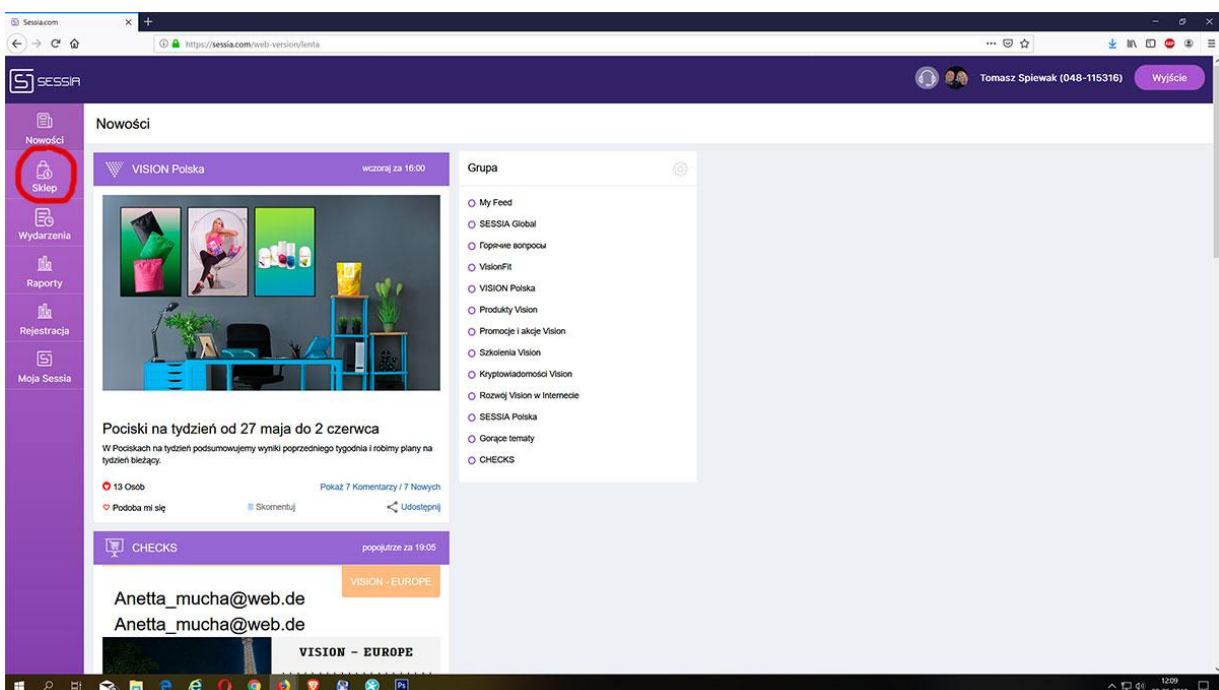
Instrukcja składania zamówień w sklepie hurtowym w Austrii

www.vision.sklep.pl

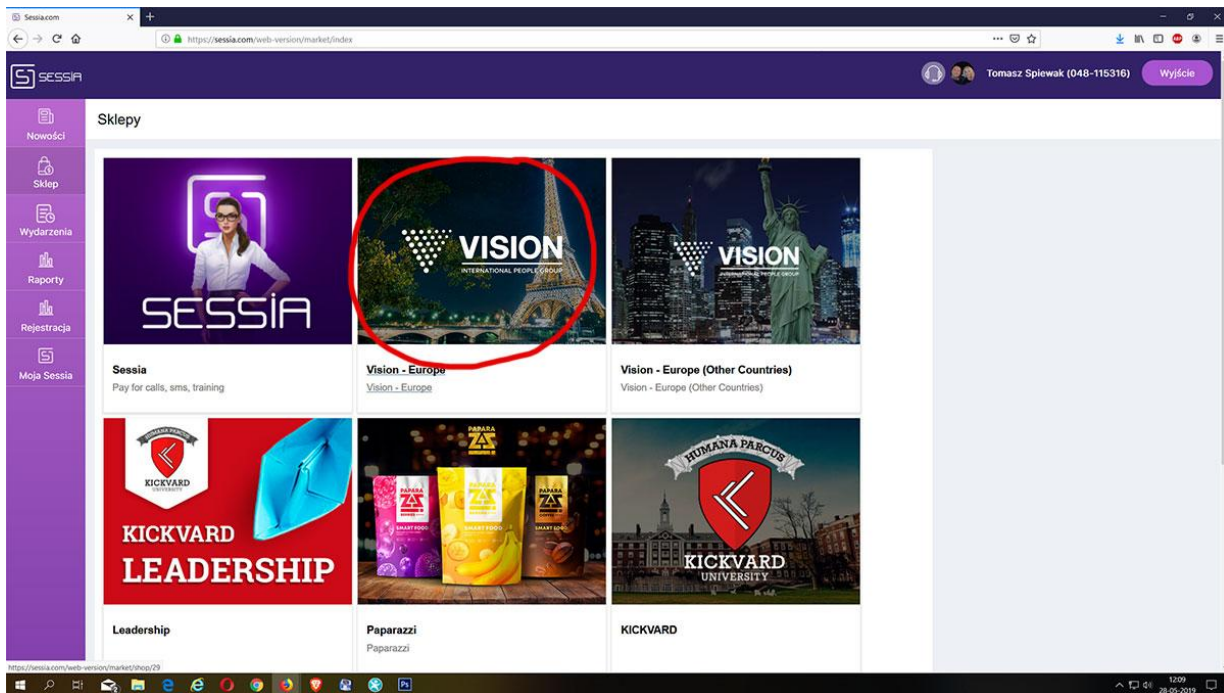
1. W adres przeglądarki wpisujemy: www.shop.vipg.org
2. Naszym oczom ukaże się strona SESSIA



3. Wybieramy kraj zamieszkania (w którym posiadamy numer telefonu) i wpisujemy swój numer telefonu. Po zatwierdzeniu powinniśmy otrzymać kod weryfikacyjny, który wpisujemy poniżej i klikamy „DALEJ”
4. Po przejściu na kolejną stronę (tylko za pierwszym razem) należy uzupełnić swoje dane: imię i nazwisko, datę urodzenia i inne wymagane pola.
5. Po przejściu „dalej” ukaże nam się strona, na której z lewej kolumny wybieramy SKLEP:

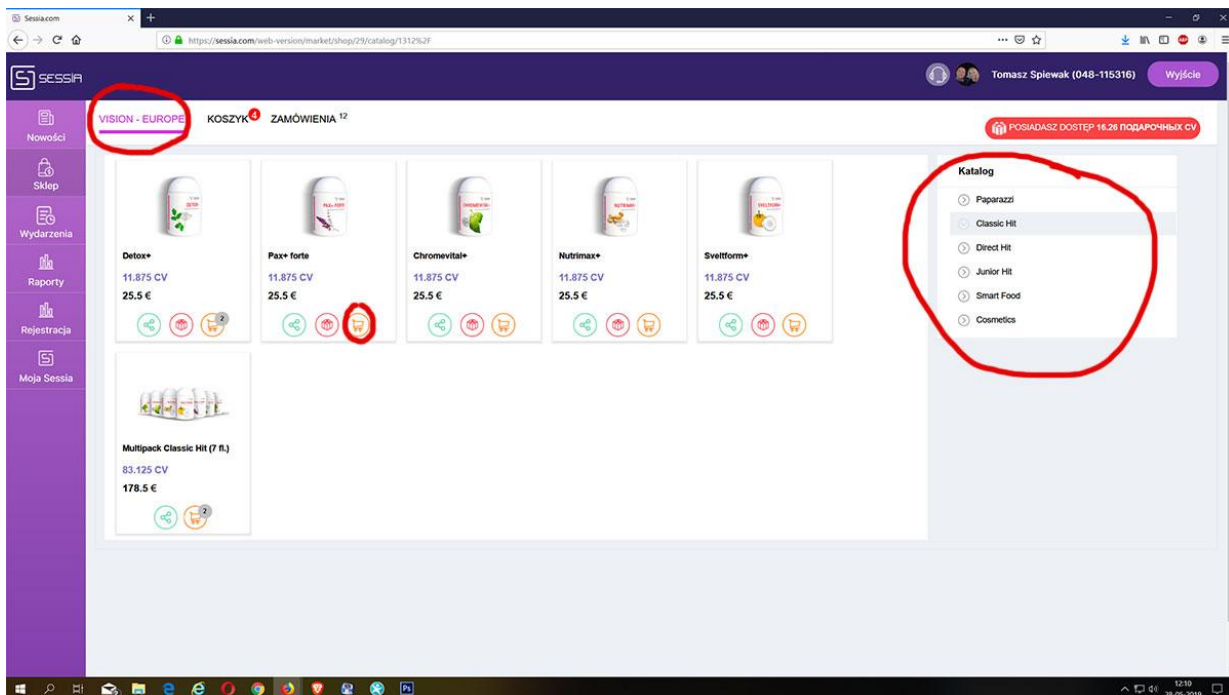


6. Następnie wybieramy sklep VISION EUROPE:



7. Po przejściu na kolejną stronę będziemy mogli dodawać produkty do koszyka:

(uwaga, rabaty naliczane są dopiero w koszyku)



Górne menu: VISION-EUROPE

Prawe menu: wybór kategorii produktów

Pod każdym produktem znajdziemy dwie lub trzy ikonki: udostępnij, gratis, dodaj do koszyka

Klikając na ikonkę „dodaj do koszyka” dodajemy produkty do koszyka 😊

Po wybraniu wszystkich produktów przechodzimy na kolejną stronę:

8. Koszyk

The screenshot shows the shopping cart interface on Sessia.com. The cart contains three items:

Nazwa przedmiotu	Koszt	Bez
Chromevital+	25.5 € 11.875 CV	- 1 +
Nutrimax+	25.5 € 11.875 CV	- 1 +
Detox+	25.5 € 11.875 CV	- 2 +

At the bottom right of the cart, the total is displayed: W sumie 102 81.59 € 47.5 CV. A red arrow points to the 'KOMPLETOWANIE ZAMÓWIENIA' button.

Jeśli dodamy do koszyka więcej niż 4 produkty, system naliczy rabat 20%

Jeśli dodamy pomiędzy 8 a 16 produktów, system naliczy rabat 30%

Jeśli dodamy więcej niż 16 produktów system naliczy rabat 40%

Jeśli dodamy więcej niż 40, otrzymamy dodatkowo 8 produktów w prezencie (prezenty wybieramy wtedy klikając na ikonkę GRATIS pod produktem)

Po skompletowaniu zamówienia przystępujemy do wpisywania danych dostawy:

The screenshot shows the 'Wybór sposobu dostawy' (Choose delivery method) page on Sessia.com. The form includes the following fields:

- Wybierz kraj: Polska
- Miasto: Warszawa (Województwo Mazowieckie)
- Dostarcz na adres: Odbiór osobisty:
- Nowy adres:
- Kod pocztowy:
- Ulica:
- Dom:
- Mieszkanie / biuro:
- Imię i nazwisko odbiorcy:
- Telefon:

Under 'Dodatkowe opcje' (Additional options), the 'Economy' option is selected, with a price of 9.9 €.

At the bottom, there is a 'Skompletuj i zapłać' (Complete and pay) button.

9. Skompletuj i zapłać

Zanim klikniemy ten przycisk, sprawdzimy jeszcze raz, czy wpisaliśmy dobrze adres dostawy i zaznaczyliśmy wszystkie wymagane pola.

Następnie zostaniemy przekserowani na stronę systemu płatności, na której będziemy zobligowani do wpisania numeru karty kredytowej:

- numer karty,
- data ważności karty,
- kod weryfikacyjny (3 cyfry z tyłu karty)

Przechodzimy dalej. W zależności od banku transakcję trzeba będzie potwierdzić kodem sms lub w aplikacji mobilnej. Uwaga! Pomimo faktu, że zakupy robimy w EUR, można płacić kartą w złotych. Wtedy jednak bank przeliczy transakcję po swoim kursie i czasami doda swoją prowizję co zobaczymy potem na wyciągu.

Po pozytywnej weryfikacji transakcji, zostaniemy przekierowani powrotem na stronę SESSIA gdzie w górnym menu – zakładka ZAMÓWIENIA będziemy mogli sprawdzić swoje złożone zamówienie.

W razie wszelkich wątpliwości lub problemów służymy pomocą w składaniu zamówień w hurtowni w Austrii, wystarczy zadzwonić do nas na jeden z podanych poniżej numerów telefonów:

Agnieszka – 501207467, Tomek – 509911052

Pozdrawiamy

Zespół **www.vision.sklep.pl**